

# NEXTIME

## ASSEMBLY GUIDE

PWAR5226

### PRŮVODCE SESTAVENÍM

Jedná se o hodiny 2 v 1 vhodné pro stolní nebo nástěnné umístění.

#### Obsah

- Hodiny
- Stojan na hodiny

#### Important!

Odnímatelný stojánek nevyhazujte, je nutné zkombinovat hodiny a stojánek, aby se staly stolními hodinami!


Výhradní dovozce a distributor: **DIAX**, s.r.o.

[www.DIAX.cz](http://www.DIAX.cz)


**DIAX**  
s.r.o.

## NÁVOD NA MONTÁŽ

### NÁSTĚNNÉ HODINY

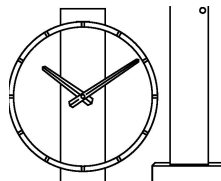


### STOLNÍ HODINY



### NASTAVIT

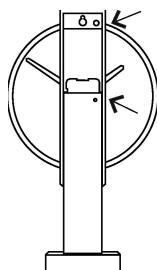
### STOLNÍ HODINY



**1** Vyjměte hodiny a stojan z krabice.

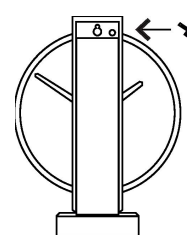


**2** Odšroubujte ze zadní části stojanu a šroub uschovejte.




**3** Jemně posuňte hodiny dolů na stojan.

- Ujistěte se, že jsou otvory na zadní straně hodin a stojanu zarovnané.



**4** Pro jistotu sešroubujte hodiny, aby stojan i stolní hodiny byli stabilní.



**Krásné stolní hodiny!**