

Hermle

UHRENMANUFAKTUR



2017/2018

MADE IN GERMANY





In den 70er Jahren des vergangenen Jahrhunderts stellte der Großteil aller Schwarzwälder Uhrenbetriebe auf Quarz um. Auch Franz Hermle & Sohn ging mit der Zeit, hielt aber an der 1922 begründeten Tradition fest und fertigte weiterhin hochwertige mechanische Uhrwerke.

95 Jahre später ist die Nachfrage nach mechanischen Uhren, vor allem auch international, ungebrochen. Die Hermle Uhrenmanufaktur ist heute eines der wenigen Unternehmen in Deutschland, welches diese Nachfrage bedienen kann. Sie fertigt mechanische Werke in einer Qualität, die nicht nur in den eigenen Uhren Verwendung findet, sondern auch in Großuhren weltbekannter Nobelmarken.

Bis heute werden die mechanischen Uhrwerke mit der gleichen Präzision und Liebe zum Detail gefertigt, wie in den letzten 95 Jahren. Dies ist Tradition und Ansporn zugleich.

Bei Männern finden mechanische Werke vor allem dann großes Interesse, wenn das Gehäuse sie gut sichtbar präsentiert und jedes Detail offen legt. Frauen entscheiden häufiger nach Form, Material, Farbe und Verarbeitung. Und weil vier von fünf Käufern einer Uhr für den Wohnraum Frauen sind, verdient dieser Aspekt ganz eigenes Gewicht.

2017 – ein Jahr, in dem die HUM Uhrenmanufaktur eine ganze Reihe neuer, attraktiver Modelle vorstellt. Klassische Standuhren für ein gehobenes und gemütliches Wohnambiente. Mechanische Wand- und Tischuhren, die sich schön in Ihre eigene Wohnumgebung einfügen.

Wir wünschen viel Vergnügen beim Blättern durch den Katalog 2017/2018 einer feinen schwäbischen Uhrenmanufaktur.

Ihre HUM Uhrenmanufaktur GmbH & Co. KG



In the seventies of the twentieth century a majority of the Black Forest clock manufacturers concentrated their efforts on quartz production. Franz Hermle & Sohn also followed this trend but did not give up the tradition of mechanical clock movement production starting in 1922.

95 years later the demand for mechanical clocks especially on the international market is still unbroken. Today Hermle Uhrenmanufaktur still is one of the few remaining companies in Germany which is able to serve this market. High-quality mechanical movements are not only used for the own clock production but are also sold to world-famous noble brands.

Today Hermle still manufactures mechanical clock movements with the same precision and love to details as it did in the last 95 years. This is tradition and incentive at the same time.

When the movement is clearly visible in its case and the details are apparent especially men are attracted. Women decide on the basis of shape, material, color and manufacture. As four out of five clock buyers are female, a special stress is laid on their opinion.

2017 – a year the HUM Uhrenmanufaktur is presenting many new and attractive clock models. Classical grandfather clocks for your living ambience. Mechanical wall and mantle clocks which blend in your personal living environment.

Have a good time scrolling through the 2017/2018 portfolio of a fine Swabian clock manufacture.

Yours HUM Uhrenmanufaktur GmbH & Co. KG



Franz Hermle | Gründer
Franz Hermle | Founder

Sehr geehrte Damen und Herren,

1922 begründete mein Großvater Franz Hermle die Tradition mit der Entwicklung und Herstellung mechanischer Uhrwerke und Uhren. Bis heute werden mechanische Uhrwerke und Uhren mit der gleichen Präzision und Liebe zum Detail gefertigt, wie einst von Franz Hermle selbst. Dies ist Tradition, Ansporn und Verpflichtung zugleich. Bis heute ist das Unternehmen in Familienbesitz und setzt zu 100 % auf das Gütesiegel „Made in Germany“.

Für das Jahr 2017 hat die Hermle Uhrenmanufaktur ihren Fokus darauf gelegt einen Weg zu finden die mechanische Uhr in einem modernen und zeitgemäßen Umfeld neu zu interpretieren. Wir haben viele neue & kreative Designs entwickelt um unseren Kunden die größte Auswahl an neuen Modellen seit Jahren zu präsentieren.

Ich wünsche Ihnen viel Freude dabei unsere Neuentwicklungen zu entdecken.

Ihr Rolf Hermle

Dear Sirs,

Founded in 1922, my grandfather Franz Hermle based the tradition with the development and manufacture of mechanical movements and clocks. Until today, mechanical movements and clocks are manufactured at the same precision and attention to detail, as once by Franz Hermle himself. This is a tradition, incentive and commitment at the same time. Until today, the company is still family-owned and relies on the seal „Made in Germany“ to 100%.

For the year 2017 the Hermle Uhrenmanufaktur has put the focus on finding a way to interpret the mechanical clock in modern and contemporary surroundings. We have developed many new and creative designs to present our valued customers the biggest range of new models since many years.

I hope you enjoy discovering our innovations.

Yours Rolf Hermle



TELLURIUM | TELLURIUM

06-11



MASTERPIECE | MASTERPIECE

14-17



TISCHUHREN | TABLE CLOCKS

18-55



REGULATEURE | REGULATORS

56-81



STANDUHREN | FLOOR CLOCKS

82-93



WANDUHREN | WALL CLOCKS

94-101



SCHIFFSUHREN | SHIP CLOCKS

102-103



TELLURIUM | TELLURIUM



ø 29 x 35 cm | ø 12" x 14"

Das Tellurium zeigt einmal den Umlauf der Erde um die Sonne innerhalb eines Jahres, wobei sich die Erde alle 24 Stunden einmal um sich selbst dreht. Gleichzeitig umkreist der Mond alle 29 1/2 Tage einmal die Erde und dreht sich dabei einmal um die eigene Achse, so dass von der Erde aus die einzelnen Mondphasen zu erkennen sind. Die Erde durchläuft dabei die 12 Tierkreiszeichen, die Monate und Tage, die auf einem flachen Zifferblatt abgelesen werden können. 8-Tage 4/4 Westminster- Schlagwerk auf vier polierten Glocken. Sekunde im Kraftfluss, Federzug, 11-steiniges Schweizer Echappement, polierte Platinen, automatische Nachtabschaltung des Schlagwerks. Gefräste Darstellungen der 12 Tierkreiszeichen auf durchbrochener, polierter Rosettenronde. Gefräste Kalenderdarstellung von Monat und Tag. Tellurium-Dreharm mit Zeiger und Darstellung von Sonne, Mond und Erde.



The Tellurium clock reproduces the annual orbit of the earth around the sun, with the earth rotating around its own axis once in 24 hours. The moon, in turn, revolves around the earth in 29.5 days completing a full rotation around its axis. This allows the reproduction of the different moon phases as they are visible from earth. In the course of one year, the earth passes all 12 zodiac signs, months and individual days which are indicated on the flat disc. 8-day spring wound movement with 4/4 Westminster chime on 4 polished bells. Separate second feature, 11 jewel deadbeat swiss escapement. Polished brass disc has milled zodiac signs and rosettes in addition to the months and days of the year. The Tellurium has reproductions of the sun, earth and moon, incorporating the day/month indicator. Automatic night shut-off.

22823-740352 Schwarz | Black

22805-740352 Schwarz Gold | Black Gold

22805-160352 Kirschbaum | Cherrywood







37 x 34 x 34 cm | 15" x 13" x 13"

Das neue Tellurium IV ist ein Design Meisterstück welches modern und klassisch in einer ausgesprochen futuristischen Form kombiniert. Eine gedrehte Rosettenronde mit gelasener Darstellung der 12 Tierkreiszeichen des Monats und des Datums, bietet einen spannenden Einblick in die Welt der Astronomie. Besonders herausragend ist das speziell für die Uhr gefräste massive Zifferblatt mit Blick auf das Uhrwerk, welches im Inneren zu schweben scheint, umgeben von einem Glaskubus. Das Designstück zeigt einmal den Umlauf der Erde um die Sonne innerhalb eines Jahres, wobei sich die Erde alle 24 Stunden einmal um sich selbst dreht. Gleichzeitig umkreist der Mond alle 29 1/2 Tage einmal die Erde und dreht sich dabei einmal um die eigene Achse, so dass von der Erde aus die einzelnen Mondphasen zu erkennen sind. Die Erde durchläuft dabei die 12 Tierkreiszeichen, die Monate und Tage, die auf einem flachen Zifferblatt abgelesen werden können. 8-Tage 4/4 Westminster-Schlagwerk auf vier polierten Glocken. Sekunde im Kraftfluss, Federzug, 11-steiniges Schweizer Echappement, polierte Platinen, automatische Nachtabschaltung des Schlagwerks. Tellurium-Dreharm mit Zeiger und Darstellung von Sonne, Mond und Erde.

The new Tellurium IV is a real design Masterpiece which combines modern and classic in a particular futuristic form. A milled rosette rondeau that shows the 12 printed zodiac signs of the month and the date gives a fascinating view into the world of astronomy. Especially distinguished is the special turned dial for this particular clock with a see through on the movement, which seems to float in a glass cube. The design piece reproduces the annual orbit of the earth around the sun, with the earth rotating around its own axis once in 24 hours. The moon, in turn, revolves around the earth in 29.5 days completing a full rotation around its axis. This allows the reproduction of the different moon phases as they are visible from earth. In the course of one year, the earth passes all 12 zodiac signs, months and individual days which are indicated on the flat disc. 8-day spring wound movement with 4/4 Westminster chime on 4 polished bells. Separate second feature, 11 jewel deadbeat Swiss escapement with automatic night shut-off. The Tellurium has reproductions of the sun, earth and moon, incorporating the day/month indicator.

23002-000352 Messing | Brass
23046-000352 Nickel | Nickel







32 x 32 x 38 cm | 13" x 13" x 15"

Das „Hermle Tellurium III“ ist eine Weiterentwicklung unserer Tellurium-Serie. Das mechanische 8-Tage 4/4 Westminster-Glockenschlagwerk mit 11-steinigem Schweizer Echappement und automatischer Nachtabschaltung treibt den Mechanismus an, der die Bewegung von Sonne, Mond und Erde im jährlichen Umlauf zeigt.

Das Antik-Finish Massivgehäuse mit Front- und Rücktür, Metall applikationen, Perlstabverzierungen, Messingsäulen und Rundumverglasung wird oben von einer mit eingeschliffenen Sternen versehenen Glaskuppel abgeschlossen. Der sich drehende Sonnengott, Erdkugel, Mond und Tierkreiszeichen sind aus Metalldruckguss und farblich auf die gefräste, lackierte Datumsscheibe abgestimmt. Bombiertes Emaillé-Zifferblatt mit Breguet-Zeigern unterstreichen den Charakter dieser einmaligen Kreation.

The “Hermle Tellurium III” is the new development within our Tellurium series. The mechanical 8-day 4/4 Westminster chime bell strike movement with 11 jewel swiss escapement and automatic night shut-off activates the mechanism showing the movement of sun, moon and earth in the course of the year.

The antique finish solid wood case with front and back door, metal applications, pearl decor, brass columns and bevelled glasses, will be dominated by the glass dome's hand cutted stars. The turning sun-god, earth globe, moon and zodiac signs are metal cast matching the color of the milled, lacquered date disc. Enamel dial and filigree hands underline the unique character of this outstanding design.

22948-Q10352 Nussbaum antik |
Walnut finish antique







28,5 x 21 x 21 cm | 12" x 9" x 9"

Das quartzgesteuerte Hermle Skelettwerk mit astronomischen Indikationen trägt als oberen Abschluss in Ergänzung zur Stunden- und Minutenanzeige ein Astrolabium. Sonne, Mond und Erde werden vom Uhrwerk über das oben sichtbare Räderwerksgetriebe in ihrer täglichen, monatlichen (Mond um die Erde) und jährlichen Umdrehung (Erde um die Sonne) im naturgetreuen Zeitablauf bewegt. Die Datums- und Monatsposition werden als Tierkreiszeichen (Zodiac) in der oberen Anzeigen-Ebene auf einer dekorativen Bildskala des horizontalen Uhrentellers angezeigt. Die Uhr zeigt einmal den Umlauf der Erde um die Sonne innerhalb eines Jahres, wobei sich die Erde alle 24 Stunden einmal um sich selbst dreht. Gleichzeitig umkreist der Mond alle 29 1/2 Tage einmal die Erde und dreht sich dabei einmal um die eigene Achse, so dass von der Erde aus die einzelnen Mondphasen zu erkennen sind. Die Erde durchläuft dabei die 12 Tierkreiszeichen, Monate und Tage, die auf einem flachen, zylinderförmigen Zifferblatt abgelesen werden können. Die Zeitabläufe sind identisch dargestellt; jedoch nicht die geometrischen Abmessungen.

Uhrwerk: Hermle Quartz-Skelettwerk W2987, Anzeige Monat/Datum, Tierkreiszeichen etc., Laufzeit mit einer Alkali-Mangan Batterie, > 1 Jahr, Typ Babyzelle.

Glasglocke: Die Kristallglasglocke wird nach alter, handwerklicher Tradition mundgeblasen. Kleine Unebenheiten und Fehler sind bei dieser handwerklichen Fertigungsmethode unvermeidlich und daher charakteristisch.

The highly accurate quartz regulated astrolabium has a month and zodiac disc and a sun, moon and earth ball. Through the visible highly intricate gear train system, the astrolabium clock reproduces the annual orbit of the earth around the sun, with the earth rotating around its own axis once in 24 hours and the moon revolves around the earth in 29.5 days, completing a full rotation around its axis. In the course of one year, the earth passes all twelve zodiac signs, months and individual days, which are indicated on the brass disc.

Movement: Hermle quartz skeleton movement W2987, display: month/date/Zodiac etc.; Battery: Alkaline battery, operating time 1 year.

Glass dome: The crystal dome is mouth blown and can therefore have little bubbles and other minor irregularities, which is characteristic for this kind of production.

22836-072987 Mahagoni | Mahogany
22836-742987 Schwarz | Black





MASTERPIECE | MASTERPIECE



139 x 27 x 14,5 cm | 54.7" x 10.6" x 5.7"

Limitierte Auflage in Form des „Premium Regulateurs“

- Pendeluhr mit Gewichtsantrieb
- Echte Sekunde
- 31 Tage Gangdauer
- Grahamhemmung mit Rubinpaletten
- Gegengesperr als Gangreserve
- Räderlagerung in Rubin- und Präzisionskugellagern
- Rubinlager in Bronzechâtons gefasst
- Pendellinse mit Temperaturkompensation und Carbon-Pendelstab
- Huygenscher Läufer
- Edles Holzgehäuse mit umlaufender Verglasung
- Rückwand aus feinstem Makassar Amaro

Limited edition of „Premium regulator“

- High quality pendulum cable-driven movement
- Real second
- Winding period of 31 days
- Graham escapement
- Ruby pallets
- Spindles are mounted on rubines and precision ball-bearings
- Ruby bearings are enclosed in bronze châtions
- Two-piece bob with temperature compensation and carbon rod
- Huygens fine adjustment
- Back is made from a rare fine quality macassar amaro

**70988-747761 Masterpiece Regulateur |
Masterpiece Regulator**





No.: 01/25

Franz Hermle & Sohn



185 x 32 x 18 cm | 73" x 12.5" x 7"

Limitierte Auflage in Form der „Premium Standuhr“

- Pendeluhr mit Gewichts Antrieb
- Echte Sekunde
- 31 Tage Gangdauer
- Grahamhemmung mit Rubinpaletten
- Gegengesperr als Gangreserve
- Räderlagerung in Rubin- und Präzisionskugellagern
- Rubinlager in Bronzechättons gefasst
- Pendellinse mit Temperaturkompensation und Carbon-Pendelstab
- Huygenscher Läufer
- Edles Holzgehäuse mit Seitenverglasung
- Rückwand aus feinstem Makassar Amaro

Limited edition of „Premium floor clock“

- High quality pendulum cable-driven movement
- Real second
- Winding period of 31 days
- Graham escapement
- Ruby pallets
- Spindles are mounted on rubines and precision ball-bearings
- Ruby bearings are enclosed in bronze chätons
- Two-piece bob with temperature compensation and carbon rod
- Huygens fine adjustment
- Back is made from a rare fine quality macassar amaro

01241-747761 Masterpiece Standuhr |
Masterpiece Floor Clock





TISCHUHREN | TABLE CLOCKS




30 x 23 x 21 cm | 12" x 9" x 8"

Ein neues klassisches Highlight aus der Hermle Kollektion ist diese zeitlos elegante Tischuhr aus edlem Mahagoni oder Kirschbaum. Diese Uhr bietet mit seiner völligen Transparenz einen eindrucksvollen Einblick auf das Hermle Westminster-Schlagwerk W0352 mit dem harmonisch gold-weißen Zifferblatt-Design. 8-Tage 4/4 Westminster-Schlagwerk auf 4 polierten Glocken, Sekunde, einem 11-steinigem schweizer Echappement und automatischer Nachtabschaltung.

A new classical highlight of the Hermle collection is this elegant and timeless mantle clock out of precious mahogany or cherrywood. The light transparency of this clock offers a fascinating look at the Hermle Westminster chime movement 352, which harmonizes with the gold-white design of the dial. 8 day polished 4/4 Westminster bell strike movement with second hand, swiss escapement and automatic night shut-off.

22998-160352 Kirschbaum | Cherrywood
22998-070352 Mahagoni | Mahogany





X

Franz Hermle

ELEVEN (11) JEWELS
UNADJUSTED
MADE IN GERMANY

352-070 SK

EDITION 1060



30 x 25 x 21 cm | 12" x 10" x 9"

Der Kubus stand Pate bei Modell 22801. Reduziert auf das Wesentliche in der Formsprache, hat das Modell 22801 das Format eines Klassikers. Auf dem in schwarzem Piano-Finish gefertigten Sockel ruht auf Werkpfeilern das in Nickel polierte Hermle Westminster-Schlagwerk. Mit dem in Rautendekor gefrästen und versilberten Zifferblatt und der aus Mineralglas handgefertigten Glashaube zeigt das Modell 22801 höchste Qualität in Material und Verarbeitung. 8-Tage Westminster-Schlagwerk auf vier Glocken in Nickel poliert. Federzug, 11-steiniges Schweizer Echappement. Sekunde im Kraftfluss. Zifferblatt aus Messing massiv, in Rautendekor gefräst und versilbert. Breguet Zeiger. Autom. Nachtabschaltung.

- Mechanisches Westminster-Schlagwerk
- 8 Tage Gangdauer
- 4/4 Std. Schlag
- Melodie: Westminster
- Automatische Nachtabschaltung
- Schlagabsteller
- Sekunde

Our model 22801 was inspired by the minimalist elegance of the cube. Reduced to the essentials of modern design, this clock 22801 will rank among the classics of its genre. The polished, nickel-plated Hermle Westminster movement is supported by heavy pillars mounted on the black piano finish wood base. The silverplated dial, decorated with a milled rhombus pattern and the hand-made glass combine to highlight the outstanding quality of the materials and the craftsmanship of this masterpiece. 8-day spring wound Westminster chime movement on four bells. Polished nickel-plated finish, 11 jewel deadbeat swiss escapement with a separate second feature. Silver-plated, solid brass dial has a milled rhombus decoration complemented by the blue steel Breguet hands. Autom. night shut-off.

- Mechanical Westminster chime movement
- 8 days power reserve
- 4/4 chime
- Chime: Westminster
- Automatic night shut-off
- Silencing lever
- Second feature

22801-740352 Schwarz | Black







17 x 17 x 18,5 cm | 6.7" x 6.7" x 8.3"

Neuartige Hermle Tischuhr. Die minimalistisch kubische Grundform dieser Uhr eignet sich hervorragend für die freistehende Positionierung im Raum. Der Sockel zeichnet sich besonders durch die feine Schleiflackoberfläche, sowie durch die eingelegte, polierte Metallader aus. Zifferblatt aus Messing massiv, poliert, Zahlenreif geschliffen mit modernen arabischen Zahlen bedruckt.

- 8 Tage Werk
- Federzug
- 4/4 Westminster-Schlagwerk auf 4 polierte Glocken
- Auto. Nachtabschaltung (21:45 – 07:00)
- Schlagabsteller

23052-T20340 Rot | Red

23052-030340 Nussbaum | Walnut finish

(Werk | Movement: Messing | Brass)

New Hermle table clock. The minimalistic cubic form of this clock qualifies it perfectly for a detached positioning in an open room. The particular of the wooden, piano-finish base is the polished metal inlay. The dial is made of polished brass with a modern arabic number print.

- 8 day movement
- Spring driven
- 4/4 Westminster chime on 4 polished bells
- Automatic night shut off (21:45 – 07:00)
- Shut off lever

23052-740340 Schwarz | Black

23052-090340 Ahorn | Maple

(Werk | Movement: Nickel | Nickel)







17,5 x 14 x 11,5 cm | 7" x 5.5" x 4.5"

Elegante Tischuhr mit 8-Tage-Federzug-Gehwerk mit geschliffenen Messingplatinen.

- 11-steinigem schweizer Echappement
- 4 Rubinlochsteinen
- 2 Bronzelagerbuchsen
- Echappement auf Vorderplatine, sichtbar, aufgrund Öffnung im Zahlenreif.

Elegant table clock with 8-day spring driven movement out of polished brass platines.

- 11 jewel deadbeat swiss escapement
- 4 ruby bearings
- 2 bronze châtions
- Escapement on the front platine, visible due to opening on dial.

23047-020762 Nussbaum poliert dunkel | Walnut polished dark
23047-R70762 Koralle rot poliert | Coral red polished
23047-080762 Nussbaum natur | Walnut nature







17,5 x 14 x 11,5 cm | 7" x 5.5" x 4.5"

Exklusive Variante der Tischuhr. 8-Tage-Federzug-Gehwerk mit massiven Messingplatinen im gefrästen Streifendekor.

- 11-steiniges schweizer Echappement
- Platinen, Pfeiler und Echappement rhodiniert
- gefräste 5 Speichenräder
- Räder und Federhaus vergoldet
- Edelstahltriebe
- 4 Rubinlochsteine
- 3 Bronzebuchsen


23051-027762 Nussbaum poliert dunkel | Walnut polished dark
23051-R77762 Koralle rot poliert | Coral red polished

Exclusive version of the table clock. 8-day spring driven movement out of massive brass platines in milled stripe decor.

- 11 jewel deadbeat swiss escapement
- Platines, pillars and the escapement are rhodium-plated,
- Milled 5 spoke wheels
- Wheels and the spring barrel are gold-plated
- 4 ruby bearings
- 3 bronze chätons

23051-747762 Schwarz poliert | Black polished
23051-087762 Nussbaum natur | Walnut nature







23050-R20791 Silverrail black Alu in Pianofinish



23050-R10791 Day and Night Twill



23050-R50791 California burl in Pianofinish



23050-R30791 Walnut cluster in Pianofinish

25,5 x 16,5 x 11 cm | 10" x 6.5" x 4.5"

Design Tischuhr mit elegantem Gehäuse in frischen Varianten. 14-Tage Skelettuhrwerk poliert in Nickel/Messing mit Frontpendel und stündlichem Schlag auf Glocke.

Design table clock with fashionable housings. 14-day skeleton movement in polished nickel/brass with front pendulum and passing bell strike on the hour.







24,5 x 15,5 x 11,5 cm | 9.5" x 6" x 3.5"

Moderne Tischuhr in puristischem Design. 14-Tage Skelettuhrwerk in Nickel mit Skelett-Zahlenreif und Frontpendel.

Modern table clock in a puristic design. 14-day skeleton movement in nickel with skeleton dial and front pendulum.

23048-740791 Schwarz | Black

23048-050791 Eiche | Oak





35 x ø 18 cm | 14" x ø 8"

Design-Uhr, Sockel aus Kirschbaum bzw. Mahagoni Wurzelholz, Pianofinish, 14-Tage Skelettwerk mit stündlichem Schlag auf Glocke. Design clock, base made of cherrywood or mahogany with burlwood applications, pianofinish, 14-day skeleton movement with front pendulum, passing bell strike on the hour.

22716-070791 Mahagoni | Mahagony
22716-160791 Kirschbaum | Cherrywood
22995-740791 Schwarz | Black





30 x ø 15,5 cm | 11.8" x ø 6.1"

Hochwertige Tischuhr, Sockel aus Nussbaum bzw. Kirschbaum mit Messingwerk oder Sockel schwarz mit Nickelwerk, 14-Tage Skelettwerk mit stündlichem Schlag auf Glocke.

Fine solid wood table clock, base made of walnut finish or cherrywood with brass movement or base in black with nickel movement, 14-day skeleton movement with front pendulum, passing bell strike on the hour.

23018-030791 Nussbaum | Walnut finish

23019-740791 Schwarz | Black

23018-160791 Kirschbaum | Cherrywood





33 x 20 x 16 cm | 13" x 8" x 7"

Aufwändiges Gehäuse mit Metallfüßen, 14-Tage-Skelettwerk.
Elaborate case, piano finish parts, 14-day skeleton movement.

- Mechanisches Skelett Gehwerk
- 14 Tage Gangdauer mit stündlichem Schlag auf Glocke
- Mechanical skeleton movement
- 14 days power reserve One strike on bell per hour

22957-Q30791 Nussbaum Schoko |
Walnut finish choco



30 x 18,5 x 15 cm | 12" x 8" x 6"

Zeitlos moderne Stiluhr in Schwarz aus einer Holz-Glaskombination,
mit vernickeltem Werk. Mechanisches Skelett Gehwerk, 14 Tage
Gangdauer und stündlichem Schlag auf Glocke.

Contemporary table clock in a black wood -glass combination, with
nickel plated movement. Mechanical skeleton movement, 14 days
power reserve and passing bell strike on the hour.

22786-320791 Buche | Beech finish
22786-740791 Schwarz | Black





43 x 29,5 x 24,5 cm | 17" x 11 5/8" x 9 5/8"

Handgefertigte Tischuhr im klassisch englischen Stil. Echtes Mahagoniholz in hochwertigem Pyramiden-Mahagoni mit feinen eingelegten Intarsien prägt den besonderen Charakter dieser Uhr. Die hochwertige Ausführung des Gehäuses mit Facettengläsern macht diese Uhr zu einem Klassiker von bleibendem Wert. 8-Tage 4/4 Westminster-Schlagwerk auf vier polierten Glocken. Sekunde im Kraftfluss, Federzug, 11-steiniges Schweizer Echappement, polierte Platinen und automatische Nachtabschaltung.

Handcrafted solid mahogany case with curl veneers. Fine inlays in light color are giving the clock this typical English look. The high quality of the case with bevelled glass on all sides and drawer in the base, gives the clock a constant value. Features 8 day spring wound movement with 4/4 Westminster chime on 4 polished bells. Separate second feature, 11 jewel deadbeat swiss escapement and automatic night shut-off.

22848-070352 Mahagoni | Mahogany




30 x 19 x 13,5 cm | 12" x 8" x 6"

Gehäuse Nussbaum mit Wurzelholzeinlagen, Piano-Finish, Intarsien. Walnut respectively cherrywood case, partly with burlwood, piano finish with inlays.

- Mechanisches Skelett Gehwerk
- 14 Tage Gangdauer mit stündlichem Schlag auf Glocke
- Mechanical skeleton movement
- 14 days power reserve One strike on bell per hour

22712-030791 Nussbaum | Walnut finish







30 x 21 x 14 cm | 12" x 9" x 6"

Hochwertiges Holzgehäuse mit Nussbaum-Finish mit Pyramiden-Mahagonifurnier. Seitengläser, Rücktür mit Scharnier, geätztes Mondphasen-Zifferblatt mit aufgelegten Eckapplikationen. 8-Tage 4/4 Westminster-Schlagwerk.

Shouldered arch mantle clock in an elaborate walnut finish wood case with pyramid mahogany veneer. Side glasses, hinged back door with an etched moon phase feature and cast brass corner applications. 8-day 4/4 Westminster chime movement.

22864-030340 Nussbaum | Walnut



30 x 21 x 14 cm | 12" x 9" x 6"

Hochwertiges Holzgehäuse mit Mahagoni-Finish mit Pyramiden-Mahagonifurnier. Seitengläser, Rücktür mit Scharnier, geätztes Mondphasen-Zifferblatt mit aufgelegten Eckapplikationen. 8-Tage 4/4 Westminster-Schlagwerk.

Shouldered arch mantle clock in an elaborate mahogany finish wood case with pyramid mahogany veneer. Side glasses, hinged back door with an etched moon phase feature and cast brass corner applications. 8-day 4/4 Westminster chime movement.

22864-070340 Mahagoni | Mahogany



25,5 x 21,5 x 14 cm | 11" x 9" x 6"

Massives Stiluhrgehäuse. 8-Tage 4/4 Westminster-Schlagwerk.

Traditional style bracket clock made of selected hardwoods, etched dial. 8-day 4/4 Westminster movement.

22511-030340 Nussbaum | Walnut finish







27 x 71,5 x 16 cm | 9" x 17" x 5"

Reproduktion einer antiken Tischuhr, Nussbaum-Finish mit Applikationen, elegante Glaslunette. 8-Tage 4/4 Westminster-Schlagwerk mit automatischer Nachtabschaltung.

Reproduction of an antique tambour clock. Walnut finish with decorations, elegant glass bezel. 8-day 4/4 Westminster movement with automatic night shut-off.

21116-030340 Nussbaum | Walnut finish



21,5 x 43 x 11 cm | 9" x 17" x 5"

Tischuhr mit Glaslunette, nussbaumfarbig mit mechanischem 8-Tage 4/4 Westminster-Schlagwerk, Schlagabsteller und mit automatischer Nachtabschaltung.

Tambour style clock with glass bezel in walnut finish and with mechanical 8-day 4/4 Westminster chime movement and silencing lever.

21092-030340 Nussbaum | Walnut finish



Tischuhr mit Glaslunette, erhältlich mit Quartz-4/4 Westminster, umschaltbar auf 1/2 Stunden Bim Bam Schlag und automatische Nachtabschaltung.

Tambour style clock with glass bezel. Available with quartz dual chime 4/4 Westminster and 1/2 hour Bim Bam strike featuring volume control and personalized night shut-off.

21092-032114 Nussbaum | Walnut finish



18 x 33 x 10 cm | 8" x 13" x 4"

Ansprechende Tischuhr aus Massivholzteilen, Metallfüße und Glaslunette mit mechanischem 8-Tage 4/4 Westminster-Schlagwerk und automatischer Nachtabschaltung.

Impressive mantle clock made of solid wood and brass feet, elegant dial with bezel and mechanical 8-day 4/4 Westminster chime movement with automatic night shut-off.

21142-070340 Mahagoni | Mahogany





18 x 9 x 11 cm | 7.1" x 3.5" x 4.3"

Moderne Design-Tischuhr mit Holzgehäuse und mechanischem 14-Tage Skelettuhrwerk in verschiedenen Farben.

Modern design table clock with wooden case and mechanical 14-day skeleton movement in different colors.

23015-740721 Schwarz | Black

23015-S40721 Blau | Blue

23015-360721 Rot | Red

23015-S50721 Grün | Green

23015-D10721 Grau | Grey

23015-030721 Nussbaum | Walnut finish

23015-160721 Kirschbaum | Cherrywood







23022-X40721



23023-T40721



23024-X40721



23023-X40721



23025-360721



23025-T50721



23025-Q70721



23025-500721

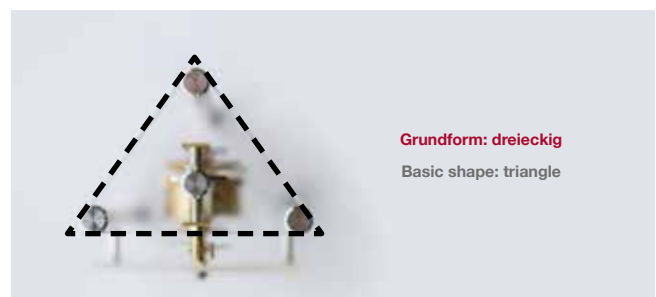


23025-X40721

19,5 x 11 x 9 cm | 7.7" x 4.3" x 3.5"

Puristische Design-Tischuhr mit eloxierten Aluminiumsäulen und 8-Tage Skeletuhrwerk in verschiedenen Farben.

Puristic design table clock with eloxed aluminium pillars and mechanical 8-day skeleton movement in different colors.



Grundform: dreieckig
Basic shape: triangle



23021-740721



23020-500721



23021-Q70721



Grundform: rechteckig
Basic shape: rectangle

19,5 x 11 x 6 cm | 7.7" x 4.3" x 2.4"





22 x 16 x 13,5 cm | 8 5/8" x 6 1/4" x 5 5/8"

Achteckige Messing-Stiluhr, messingfarbene Seitenteile mit elegantem Mondphasen-Zifferblatt. Mechanisches 8-Tage 1/2 Stunden Glockenschlagwerk mit Rückaufzug.

Octagonal brass table clock, brass finished side panels with elegant moonphase dial. Mechanical 8-day 1/2 hour bell strike movement with back winding.

23010-000130



24 x 17,5 x 14 cm | 9 1/2" x 6 7/8" x 5 1/2"

Klassische Messing-Stiluhr, mit Glas-Seitenteilen und klassisch weißem Zifferblatt. Mechanisches 8-Tage 1/2 Stunden-Glockenschlagwerk mit Rückaufzug.

Classic brass table clock with glass side panels and classic white dial. Mechanical 8-day 1/2 hour bell strike movement with back winding.

23007-000130







19 x 18 x 6,5 cm | 8" x 8" x 3"

Messing-Tischuhr mit Kristallglas.
Brass office clock with crystal glass.

22986-002100 Quartz | Quartz



18 x 17 x 7,5 cm | 7" x 6 5/8" x 3"

Massive Messing-Stiluhr mit Funkuhrwerk.
Massive brass table clock. radio-controlled.

22795-000870 Funk | Radio-controlled







16 x 14,5 x 6,5 cm | 7" x 6" x 3"

**Massive Messing-Stiluhr mit Multifunktionsanzeige
(Tag, Monat, Wochentag und Mondphase).**

Solid brass-plated table clock with multifunctional dial
(day, month, weekday and moonphase).

22641-002100 Quartz | Quartz



16 x 14,5 x 6,5 cm | 7" x 6" x 3"

**Massive Metall-Stiluhr verchromt mit Multifunktionsanzeige
(Tag, Monat, Wochentag und Mondphase).**

Solid chrome-plated table clock with multifunctional dial
(day, month, weekday and moonphase).

22961-002100 Quartz | Quartz







19 x 18 x 6,5 cm | 8" x 8" x 3"

Messing-Stiluhr mit Weltzeit-Anzeige.

Brass world time clock.

22704-002100 Quartz | Quartz



19 x 18 x 6,5 cm | 8" x 8" x 3"

Metall-Stiluhr, vernickelt mit Weltzeit-Anzeige.

Nickel-plated world time clock.

22843-002100 Quartz | Quartz





24 x 13 x 9,5 cm | 10" x 6" x 4"

Tischuhr im Retro-Look, die ideale Kombination aus Klassik und Moderne. Deutsche Uhrmacher-Qualität seit 1922 mit höchster und dauerhafter Ganggenauigkeit. Mechanisches 14-Tage Skelett-Uhrwerk mit stündlichem Schlag auf Glocke.

Table clock showing in retro style, an ideal combination out of classic and modern. German precision clockmaker quality since 1922 with highest accuracy in movements. Mechanical 14-day skeleton movement and passing bell strike on the hour.

23004-000711 Gold | Gold

23001-000711 Schwarz | Black

23003-000711 Schwarz-Gold | Black, Gold

23005-000711 Weiß | White





24 x 13 x 9,5 cm | 10" x 6" x 4"

Antike Stiluhr mit 14-Tage Skelettwerk, gedrehten Säulen und stündlichem Schlag auf Glocke.

Wrought-iron mantle clock with 14-day skeleton movement, twisted pillars and passing bell strike on the hour.

22734-000701







70 x 16 x 11,5 cm | 27.5" x 6.5" x 4.5"

Design Heimuhr aus gebürstetem Aluminium, 8-Tage-Seilzug-Skelett-Uhrwerk in Nickel mit bicolor Elementen.

Design wall clock out of brushed aluminium, 8-day cable driven nickel movement with bicolor elements.

61019-000791



22 x 14,5 x 9 cm | 8.5" x 5.5" x 3.5"

Design Tischuhr aus gebürstetem Aluminium und 14-Tage Federzug Messing Skelett-Uhrwerk mit Edelstahl-Zahlenreif.

Design table clock out of brushed aluminium and 14-day spring driven brass movement with stainless steel skeleton dial.

23049-000791





REGULATEURE | REGULATORS



133 x 30,5 x 19 cm | 52" x 12" x 7.5"

Die Uhrenmanufaktur Hermle hat mit dieser zeitlos schönen Präzisionspendeluhr ein Schmuckstück für ein gehobenes Ambiente geschaffen. Das mattschwarze edle Gehäuse mit echten Metalleinlagen beinhaltet ein Meisterwerk des Uhrmacherhandwerkes in Form eines Monatsläufers, der nur einmal im Monat aufgezogen werden muss. Ein Gegengesperre garantiert dem Uhrwerk genügend Kraft während des Aufziehens. Das Uhrwerk besitzt 6 Kugellager, je 2 im Antriebrad, Beisatzrad und Minutenrad. Je 2 Rubinlager im Laufrad, Ankerrad und Anker belegen, dass der Qualitätsgedanke bei diesem Werk an 1. Stelle steht. Des Weiteren ist der Massiv-Anker mit Rubinpaletten in der Graham Hemmung verwendet worden. Eine echte Sekundenanzeige wird durch 60 Schritte in einer Minute am Ankerrad bewirkt. Der „Huygen'scher Läufer“ mit Pendelstab aus Carbon dient zur Feinregulierung und der Doppelzylinder-Pendel rundet das Bild einer perfekten Technik ab.


- Mechanisches Seilzugwerk
- Präzisionswerk
- 31 Tage Gangdauer
- Pendel
- Sekunde

Hermle Uhrenmanufaktur made a beautiful, timeless, precision long case clock, a masterpiece for upscale ambience. The hand polished black finish case with real metal inlays in classic design is equipped with the highest quality clock movement, which has to be wound up only once a month. The power reserve during winding keeps constant power to the movement for highest accuracy. The precision movement has 6 ball bearings in the gear system, 2 ruby bushings are used for the third wheel, escape wheel and anchor. The solid graham anchor has 2 rubin pallets. The true second indication will be managed by a 60 step wheel. For highest accuracy we also use a carbon pendulum stick with the famous "Huygen'scher Läufer" in a combination with a double cylinder pendulum.

- Mechanical cable-driven movement
- Precision movement
- 31 days power reserve
- Pendulum
- Second hand feature

70961-740761 Schwarz | Black







86 x 26 x 12 cm | 33.8" x 10.2" x 4.7"

Die Uhrenmanufaktur Hermle hat mit diesem einzigartigen Design des Monatsläufer eine komplett neue Richtung der Präzisionspendeluhren eingeschlagen. Das Gehäuse besteht aus einem eleganten Piano-finish Rahmen (Alternativ: Nussbaum massiv, schwarz matt) auf allen vier Rahmenseiten verglast. Das Besondere dabei ist die moderne durchgehende Schattenfuge. Diese ist abweichend vom Rest des Gehäuses, in einer Sekundärfarbe gehalten.

The Hermle clock manufacture started with this unique new design of the monthly regulators a new direction of precision pendulum clocks. The housing consists of an elegant piano-finish frame (alternative: walnut massive or black matt) glazed on all 4 sides. The particular of this housing is the shadow gap, that is colored differently from the rest in a secondary color.

- 31 Tage Gangdauer
- Massiver Ankerkörper mit Rubinpaletten (Grahamgang)
- Räderwerk in 6 Kugellagern und 6 Rubinlagersteinen gelagert
- Gegengesperr als Gangreserve während des Aufziehens
- Kugelgelagerte Umlenkrolle
- Pendelstab aus Carbon
- Winding period of 31 days
- Cable-driven movement
- Graham escapement with ruby pallets
- Spindles are mounted on rubines and precision ball-bearings
- Carbon rod

70991-740761 Schwarz | Black

70991-080761 Nussbaum | Walnut finish

70991-T10761 Orange | Orange

70991-000761 Weiß | White

70991-T20761 Rot | Red





45 *Franz Hermle & Sohn*

Regulator

III
II
I
X
VIII
VII
VI
V
IV
III
II
I

40

35

20

25

50

55

60

10

15

20

25

55

45

40

35

30

25

20

15

10

5

VI

VII

VIII

IX

X

XI

XII

V

VI

VII

VIII

IX

X

XI

XII

IV

V

VI

VII

VIII

IX

X

XI

XII

III

IV

V

VI

VII

VIII

IX

X

XI

XII

II

III

IV

V

VI

VII

VIII

IX

X

XI

XII

I

II

III

IV

V

VI

VII

VIII

IX

X

XI

XII



93 x 26 x 13 cm | 37" x 11" x 6"

Edles Schleiflack-Gehäuse rundum facettverglast. Regulateurzifferblatt mit separater Stunden-, Minuten- und Sekundenanzeige. Neu entwickeltes Hermle Hochpräzisionswerk, das nur einmal pro Monat aufgezogen werden muss. Das Präzisionswerk hat einen massiven Ankerkörper mit Rubinpaletten. Das Räderwerk ist mit 6 Rubinlagersteinen und 6 Kugellagern ausgestattet. Gegengesperr als Gangreserve während des Aufziehens. Abfalleinstellung über eine Rändelmutter am Pendelstab. Die Minute wird mit 78 Einzelschritten durch den Sekundenzeiger angezeigt. Nummerierte Auflage mit Nummer im Zifferblatt und Qualitätszertifikat.



Impressive case with hand polished black finish. Bevelled front and side glasses. Special regulator dial with separate hour, minute and second hand. Newly developed Hermle high precision movement only to be wound once a month. The solid anchor has rubin paletts. Movement has 6 ball bearings and 6 rubin bushings. Power reserve. Anchor setting can be done with a precision screw on the pendulum stick. The second hand makes 78 steps for a 1 minute turn. Numbered edition shown in dial with quality certificate.

70875-740761 Schwarz | Black
70875-160761 Kirschbaum | Cherrywood
70875-030761 Nussbaum | Walnut finish







W0341

- Mechanisches Schlagwerk | Mechanical movement
- 8 Tage Gangdauer | 8 days power reserve
- 4/4 Westminster-Schlagwerk | 4/4 Westminster chime
- Schlagabsteller | Silencing lever
- Auto. Nachtabstaltung (21:45 – 07:00) | Automatic night shut-off (21:45 – 07:00)

W0141

- Mechanisches Schlagwerk | Mechanical movement
- 14 Tage Gangdauer | 14 days power reserve
- ½ Std. Schlag | ½ hour chime
- Schlagabsteller | Silencing lever

57 x 22,5 x 13 cm | 22.4" x 8.9" x 5.1"

Avantgardistischer Regulateur, mit farbdifferenziert abgefaster Kante. Exklusives Massivholzgehäuse, mit Front- und Seitenverglasung, Gitterpendelausführung, Zifferblatt bedruckt. Progressive regulator with separate color chamfer. Exclusive solid wooden case with front and side glas. Grid pendulum, dial printed.

70989-030341 | 70989-030141 Nussbaum | Walnut finish
70989-T30341 | 70989-T30141 Eisbuche | Ice beech
70989-740341 | 70989-740141 Schwarz | Black
70989-090341 | 70989-090141 Ahorn | Maple







W0341

- Mechanisches Schlagwerk | Mechanical movement
- 8 Tage Gangdauer | 4/4 Westminster chime
- 4/4 Westminster-Schlagwerk | 8 days power reserve
- Schlagabsteller | Silencing lever
- Auto. Nachtabschaltung (21:45 – 07:00) | Automatic night shut-off (21:45 – 07:00)

W0141

- Mechanisches Schlagwerk | Mechanical movement
- 14 Tage Gangdauer | 14 days power reserve
- ½ Std. Schlag | ½ hour chime
- Schlagabsteller | Silencing lever

58 x 22,5 x 13 cm | 22.8" x 8.9" x 5.1"

Dieser moderne Regulateur setzt sich mit den polierten Metalleinlagen beidseits der Türe von der klassischen Variante ab und gibt der Uhr ein ganz neues Gesicht. Exklusives Massivholzgehäuse, mit Front- und Seitenverglasung, Holzpendelausführung, Zifferblatt bedruckt. This modern regulator is different from the classic regulators because of the metal inlays on both sides of the front door and they give the clock a completely new face. Exclusive solid wooden case with front and side glass. Wooden pendulum, dial printed.

70990-090341 | 70990-090141 Ahorn | Maple
70990-740341 | 70990-740141 Schwarz | Black





99 x 35 x 16 cm | 39" x 14" x 7"

Hochwertig verarbeitetes Massivholzgehäuse mit Perlkranz-Fräsungen an Kopf- und Sockelteil, Seitenverglasung. Mechanisches 8-Tage 4/4 Westminster-Schlagwerk mit Seilzug- und Federzugwerk, automatische Nachtab schaltung und Schlagabschaltung.

Fine solid wood regulator with decorative moldings. Mechanical 8-day cable-driven 4/4 Westminster movement with automatic night shut-off and silencing lever.

70707-Q10351 Nussbaum antik |
Walnut finish antique





87 x 32 x 15 cm | 35" x 13" x 6"

Hochwertig verarbeitetes Massivholzgehäuse mit Perlkranz-Fräsungen an Kopf- und Sockelteil, Seitenverglasung. Mechanisches 8-Tage 4/4 Westminster-Schlagwerk mit Seilzug- und Federzugwerk, automatischer Nachtabschaltung und Schlagabschaltung.

Fine solid wood regulator with decorative moldings. Mechanical 8-day cable-driven 4/4 Westminster movement with automatic night shut-off and silencing lever.

70700-Q10351 Nussbaum antik |
Walnut finish antique



90 x 27 x 13 cm | 36" x 11" x 6"

Edles Massivholzgehäuse aus französischem Nussbaum mit eingelegten Intarsien, Frontglas facettiert, Seitengläser, Schublade. Mechanisches 8-Tage Seilzugwerk mit Halbstundenschlag auf Tonfeder und Schlagabschaltung.

Fine solid wood case made of French walnut with inlays, bevelled glass in the front door, glass side panels, drawer. Mechanical 8-day cable-driven movement with 1/2 hour strike on coil gong and silencing lever.

70617-030058 Nussbaum | Walnut finish





Hermle & Sohn

MADE IN GERMANY

30



120 x 36 x 22 cm | 47 1/4" x 14 1/8" x 8 5/8"

Handwerklich gefertigtes Regulateurgehäuse im klassisch englischen Stil. Echtes Mahagoniholz mit eingelegten Adern in hochwertigem Pyramiden-Mahagoni, teils quer furniert, prägen den besonderen Charakter dieser Uhr. Die hochwertige Lackierung des Gehäuses mit Facettgläsern macht diese Uhr zu einem Klassiker von bleibendem Wert. 8 Tage 4/4 Westminster-Schlagwerk mit Seilzug- und Federzugwerk, automatischer Nachtabschaltung, Sekunde, filigranem Zeiger und Gitterpendel runden das Erscheinungsbild ab. Handcrafted regulator made out of solid mahogany with curl veneers. Inlays in light color are giving this clock a typical English look, in combination with bevelled glass on all three sides. The 8 day cable-driven 4/4 Westminster chime movement has automatic night shut-off, second hand filigree hour, minute hand and a grid pendulum.

70743-070351 Mahagoni | Mahogany




71 x 25,5 x 14,5 cm | 28" x 11" x 6"

Handwerklich gefertigtes Regulateurgehäuse im klassischen englischen Stil. Echtes Mahagoniholz mit eingelegten Adern in hochwertigem Pyramiden-Mahagoni prägt den besonderen Charakter dieser Uhr. Front- und Seitengläser geben Einsicht in das 8-Tage 4/4 Westminster -Schlagwerk mit Absteller. Elegante Zeiger, Schlagabschaltung und das Gitterpendel unterstreichen weiterhin den Charakter dieses Modells.

Mahogany case with curl veneer, an English style regulator with 8-day 4/4 Westminster chime movement, filigree hands and grid pendulum, front and side glasses and silencing lever.

70742-070341 Mahagoni | Mahogany







78,5 x 22 x 11,5 | 31" x 9" x 5"

Dieser Seilzug-Regulateur zeigt eindrucksvoll die Formsprache eines Klassikers mit der bestmöglichen Verarbeitung von Gehäuse und Uhrwerk. Mit dem Hermle Seilzugwerk (W0058) mit seinen feinen Seilrollen und Gewichten, dem aufwendig ausgestatteten Zifferblatt mit großem Datumsreif, Monat und Tag sowie der klassischen Mondphase ist der Regulateur ein Spitzenprodukt der Hermle Regulateur Kollektion. Halbstundschlag auf Tonfeder.

70650-740058 Schwarz | Black



This cable-driven regulator available in walnut, cherrywood and ebony piano finish combines the elegance of classic timepieces with the craftsmanship of a modern day case and movement. Featuring the Hermle cable-driven movement W0058 with its delicate pulleys and weights, lavish dial with day, date and month indication and classical moon phase, this model represents a fine example of state-of-the-art wall clock design. Movement 8-day cable-driven, coil gong, Graham anchor, automatic beat adjustment. Bezel and pendulum in polished nickel-plated finish.

70650-030058 Nussbaum | Walnut finish





Hermès



63,5 x 25 x 14 cm | 25" x 10" x 5.5"

Exklusives Massivholzgehäuse, mit Frontglas und Nickelgarnitur in schwarz bzw. mit Messinggarnitur in Nussbaum lackiert.

W0341

mechanisches Westminster Schlagwerk, 8 Tage Gangdauer, 4/4 Std. Schlag Melodie: Westminster, Schlagabsteller, Pendel

W0141

Mechanisches Schlagwerk, 14 Tage Gangdauer, 1/2 Std. Schlag auf Tonfeder, Schlagabsteller, Pendel

70963-030141 Nussbaum | Walnut finish
70963-030341 Nussbaum | Walnut finish

Exclusive solid wooden case, with front crystal glass and nickel plated accessories in black or brass finished accessories in walnut lacquered.

W0341

mechanical Westminster chime, 8 day power reserve, 4/4 chime melody: Westminster, silencing lever, pendulum

W0141

Mechanical strike movement, 14 day power reserve, half hour strike on coil gong, silencing lever, pendulum

70963-740141 Schwarz | Black
70963-740341 Schwarz | Black





67 x 44 x 16 cm | 27" x 18" x 7"

Massiver Vitrinen-Regulateur mit seitlichen Holzböden, Seitenglas.
Mechanisches 8-Tage 4/4 Westminster-Schlagwerk.
Beautiful solid wood cabinet regulator in different wood finishes
with wooden side shelves and side glass panels. Mechanical 8-day
4/4 Westminster movement.

70305-030341 Nussbaum | Walnut finish



66 x 34 x 16,5 cm | 26" x 14" x 7"

Schlichtes Massivholzgehäuse mit Seitenverglasung und
Gitterpendel. Mechanisches 8-Tage 4/4 Westminster-Schlagwerk.
Elegant solid wood regulator with side glass panels, and grid
pendulum. Mechanical 8-day 4/4 Westminster movement.

70290-030341 Nussbaum | Walnut finish





64 x 29 x 15,5 cm | 26" x 12" x 7"

Massivholz-Regulateur mit Intarsie. Mechanisches 8-Tage 4/4 Westminster-Schlagwerk mit automatischer Nachtabschaltung.
Solid wood regulator with inlay. Mechanical 8-day 4/4 Westminster movement with automatic night shut-off.

70456-030341 Nussbaum | Walnut finish



62 x 28,5 x 10,5 cm | 25" x 12" x 5"

W2214

Quartz-Ausführung, 4/4 Westminster, 1/2 Std. Bim Bam, automatische Nachtabschaltung

Quartz version, 4/4 Westminster, 1/2 hour Bim Bam, automatic night shut-off

62 x 28,5 x 14,5 cm | 25" x 12" x 6"

W0341

Mech. Ausführung, 4/4 Westminster

Mech. version, 4/4 Westminster

70628-030341 Nussbaum | Walnut finish



70628-032214 Nussbaum | Walnut finish





67 x 28 x 16 cm | 27" x 12" x 7"

Eleganter Massivholz-Regulateur mit Wurzelholz einlagen, Seitenverglasung, Gitterpendel mit R&A Pendelscheibe. Mechanisches 8-Tage 4/4 Westminster-Schlagwerk.

Exquisitely crafted solid wood regulator with top and bottom decoration, side glass panels, grid pendulum with polished disc. Mechanical 8-day 4/4 Westminster chime movement.

70411-030341 Nussbaum | Walnut finish



68 x 29 x 11 cm | 27" x 12" x 5"

W2214

Quartz, Pendel, 1/2 Std. Schlag und 4/4 Std. Schlag

Melodie: Westminster, Bim Bam, automatische Nachtabschaltung

Quartz dual chime movement, pendulum, Half hour strike and 4/4 chime Melody: Westminster, Bim Bam, automatic night shut-off

68 x 29 x 14,5 cm | 27" x 12" x 6"

W0141 Mech. Schlagwerk, Pendel

Mechanical strike movement, pundulum

1/2 Std. Schlag auf Rundgong

1/2 hour strike on coil gong

W0341 Mech. Schlagwerk, Pendel

Mechanical strike movement, pundulum

4/4 Westminster | 4/4 Westminster

70509-030141 Nussbaum | Walnut finish



70509-030341 Nussbaum | Walnut finish



70509-032214 Nussbaum | Walnut finish



70509-070341 Mahagoni | Mahogany





68 x ø 22 x 9,5 cm | 27" x ø 9" x 4"

Messing-Heimuhr mit Lyra-Pendel. 8-Tage 1/2 Stunden Glockenschlagwerk.

Brass wall clock with brass lyra pendulum. 8-day weight-driven 1/2 hour bell strike movement on polished brass bell.

60991-000261



68 x 22 x 9,5 cm | 27" x 9" x 4"

Messing Heimuhr mit Lyrapendel. Quartzwerk mit 2 Melodien. 1/2 Std. Bim Bam Schlag und 4/4 Std. Schlag Westminster mit automatischer Nachtabschaltung.

Brass wall clock with brass lyra pendulum. Quartz movement with 2 melodies. Half hour Bim Bam strike and 4/4 Westminster chime with automatic night shut-off.

60992-002214







67,5 x 14,5 x 12 cm | 26.6" x 5.7" x 4.7"

Skelett-Pendelwanduhr auf Massivholztafel. Mechanisches 8-Tage Kettenzugwerk und stündlicher Schlag auf Glocke.

Skeleton pendulum wall clock on wooden tablet. Mechanical 8-day chain-driven movement with passing bell strike on the hour.

70992-N40711 Fichte Honig | Spruce Honey
70992-030711 Nussbaum | Walnut finish





62 x 15 x 10 cm | 25" x 6" x 4"

Schmiedeeiserne Skelett-Pendelwanduhr mit gegossenem Zahlenreif, 8-Tage Kettenzugwerk und stündlicher Schlag auf Glocke.

Wrought-iron wall clock with cast chapter ring, 8-day chain-driven skeleton movement with passing bell strike on the hour.

70504-000701



62 x 15 x 10 cm | 25" x 6" x 4"

Schmiedeeiserne Skelett-Pendelwanduhr, mechanisches 8-Tage Kettenzugwerk und stündlicher Schlag auf Glocke.

Wrought-iron wall clock. Mechanical 8-day chain-driven skeleton movement with passing bell strike on the hour.

70503-000701





62 x 15 x 10 cm | 24 3/8" x 5 7/8" x 4"

Wer sich für hochwertige Uhrmacher-Qualität von Hermle entscheidet, erwirbt nicht einfach eine Uhr, sondern ein echtes Erbstück. Unsere Uhren überzeugen durch Qualität und formschöne Details – über Generationen hinweg! Ob Europa, Amerika oder Asien: Sie sind weltweit geschätzt und Vorbild unzähliger Kopien. Doch ihre meisterliche Qualität bleibt unerreichbar. Nur eine Hermle ist eine Hermle.

Konkurrenzlos ist auch der Preis. Ausgewählte Regulateure und Tischuhren im Retro-Look erhalten Sie ab jetzt zu besonders vorteilhaften Konditionen. Die ideale Kombination aus Klassik und Moderne. Informieren Sie sich gleich jetzt über acht attraktive Modelle!

70974-000711 Schwarz | Black
70731-000711 Schwarz-Gold | Black, Gold

Whoever selects high precision clockmaker quality from Hermle is not just receiving a clock, furthermore a real heirloom. Our clocks convince with quality and beautiful details for generations. No matter if Europe, USA or Asia: They are appreciated worldwide and an example of numerous copies. But the masterly quality stays untouchable. Only a real Hermle clock is a Hermle.

Unrivaled is also our price. Selected regulators and table clocks showing the retro-look are now available to the best advantage. A perfect combination of classic and modern. Get more information now about eight attractive models.

70332-000711 Gold | Gold
70733-000711 Weiß | White





STANDUHREN | FLOOR CLOCKS



193 x 52 x 32 cm | 77" x 20 1/2" x 12 5/8"

Hochwertiges Massivholzgehäuse mit Wurzelholzeinlagen und Facettenglas. Für Nussbaum verwenden wir massives Ahorn- oder Erlenholz, das in mehreren Arbeitsgängen gebeizt und lackiert wird, um die feinen Originaltöne der jeweiligen Holzfarbe zu erzielen. Die Oberfläche ist teilweise hochglanzpoliert. 8-Tage 4/4 Westminster-Seilzugwerk mit automatischer Nachtabstaltung und Schlagabsteller.

Case made of solid wood with burlwood inlays and bevelled glass. Walnut executions are made of solid maple or alder wood stained and burnished into walnut color. The surface is partially piano finish, 8-day cable-driven 4/4 Westminster movement with automatic night shut-off and silencing lever.

01087-030461 Nussbaum | Walnut finish







220 x 71 x 36 cm | 86 1/2" x 28" x 14"

Elegante Standuhr in Nussbaum-Cluster Optik mit eingefrästen Intarsien und Mondphase. 8-Tage, 3-Melodienwerk auf Tonröhren (Westmister, Whittington, St. Michael) und Seilzug mit automatischer Nachtabschaltung.

Elegant grandfather clock with walnut cluster look, milled inlays and moon phase. 8-day cabledriven, 3 melodies on tubular gong (Westmister, Whittington, St. Michael) and cabledriven with automatic night shut-off.

01244-031171 Nussbaum | Walnut finish







220 x 71 x 36 cm | 86 1/2" x 28" x 14"

Elegante Standuhr mit echten Intarsien und Wurzelholzeinlagen sowie Mondphase. 8-Tage, 3-Melodienwerk auf Tonröhren (Westmister, Whittington, St. Michael) und Seilzug mit automatischer Nachtabstaltung.

Elegant grandfather clock with finely crafted inlays and moon phase. 8-day cabledriven, 3 melodies on tubular gong (Westmister, Whittington, St. Michael) and cabledriven with automatic night shut-off.

01210-031171 Nussbaum | Walnut finish





206 x 62 x 36 cm | 82" x 25" x 15"

Massivholzgehäuse. Für Nussbaum verwenden wir massives Ahorn- oder Erlenholz, das in mehreren Arbeitsgängen gebeizt und lackiert wird, um die feinen Originaltöne der Holzfarbe zu erzielen. Seitenverglasung, eingelegte Intarsien, Messingbeschläge, 8-Tage 3-Melodienwerk (Westminster, Whittington, St. Michael) auf Tonröhren, Seilzug, automatische Nachtabstaltung, Mondphase.

Solid wood case. For the walnut execution we use solid maple or alder wood stained and burnished into walnut color. Side glass panels, wooden inlay, brass trimmings, 8-day triple chime movement (Westminster, Whittington, St. Michael), brass tubes, cable-driven with automatic night shut-off and moon phase.

01131-031171 Nussbaum | Walnut finish



206 x 61 x 33 cm | 81" x 24" x 13"

Massivholzgehäuse. Für Nussbaum verwenden wir massives Ahorn- oder Erlenholz, das in mehreren Arbeitsgängen gebeizt und lackiert wird, um die feinen Originaltöne der Holzfarbe zu erzielen. Seitenverglasung, Wurzelholzeinlage, 8-Tage 3-Melodienwerk (Westminster, Whittington, St. Michael) auf Tonröhren, Seilzug, automatische Nachtabstaltung, Mondphase.

Solid wood case. For the walnut execution we use solid maple or alder wood stained and burnished into walnut color. Side glasses, burlwood inlay, 8-day triple chime movement (Westminster, Whittington, St. Michael) brass tubes, cable-driven, automatic night shut-off, moon phase.

01093-031171 Nussbaum | Walnut finish





195 x 49 x 25 cm | 77" x 120" x 10"

Teilmassives Gehäuse, Frontteile massiv. Nussbaum wird aus massivem Ahorn- oder Erlenholz gefertigt und in der jeweiligen Holzfarbe (Walnuss) gebeizt und lackiert. 8-Tage Kettenzugwerk mit 4/4 Westminster-Schlagwerk, automatischer Nachtabschaltung und Mondphase.

Case partly made of solid wood. Walnut finished execution is made of solid alder or maple wood and burnished into walnut color. 8-day chain-driven 4/4 West minster movement with automatic night shut-off and moon phase.

01079-030451 Nussbaum | Walnut finish





195 x 49 x 25 cm | 77" x 20" x 10"

Klassische Standuhr mit teilmassivem Gehäuse, wobei die Frontteile massiv sind. Für Mahagoni bzw. Nussbaum verwenden wir massives Ahorn- oder Erlenholz, das in mehreren Arbeitsgängen gebeizt und lackiert wird, um die feinen Originaltöne der jeweiligen Holzfarbe zu erzielen. Dieses Modell zeigt ein aufwändig gearbeitetes Messingzifferblatt mit Mondphase und ein Lyrapendel aus poliertem Messing.

Classic floor clock with a case partly made of solid wood and a solid wood front. Maple or alder wood is stained and burnished into mahogany or walnut colour in several production steps in order to achieve the fine original shades. This model shows an elaborately crafted brass dial with moon phase and a polished brass lyre pendulum.

01221-030451 Nussbaum | Walnut finish



196 x 48,5 x 25 cm | 77" x 19" x 10"

Klassische Standuhr mit teilmassivem Gehäuse, wobei die Frontteile massiv sind. Für Mahagoni bzw. Nussbaum verwenden wir massives Ahorn- oder Erlenholz. Dieses Modell zeigt ein aufwändig gearbeitetes Messingzifferblatt und erinnert mit den Worten „Tempus Fugit“ an die Vergänglichkeit der Zeit. Das Frontglas gibt den Blick frei auf das schöne Lyrapendel aus poliertem Messing.

Classic floor clock with a case partly made of solid wood and a solid wood front. Maple or alder wood is stained and burnished into mahogany or walnut colour. This model shows an elaborately crafted brass dial with moon phase and commemorates the transience of life by the words "Tempus Fugit". The front glass allows a full view of the beautiful polished brass lyre pendulum.

01222-030451 Nussbaum | Walnut finish
01222-070451 Mahagoni | Mahogany





196 x 48,5 x 25 cm | 77" x 19" x 10"

Klassische Standuhr mit teilmassivem Gehäuse, Frontteile massiv. Nussbaum wird aus massivem Ahorn- oder Erlenholz gefertigt und in der jeweiligen Holzfarbe (Walnuss) gebeizt und lackiert. 8-Tage Kettenzugwerk mit 4/4 West minster-Schlagwerk, automatischer Nachtabschaltung und Mondphase.

Classic floor clock with a case partly made of solid wood. Walnut finished execution is made of solid alder or maple wood and burnished into walnut color. 8-day chain-driven 4/4 West minster movement with automatic night shut-off and moon phase.

01231-030451 Nussbaum | Walnut finish



196 x 48,5 x 25 cm | 77" x 19" x 10"

Klassische Standuhr mit teilmassivem Gehäuse, wobei die Frontteile massiv sind. Für Nussbaum verwenden wir massives Ahorn- oder Erlenholz. Dieses Modell zeigt ein Messingzifferblatt und erinnert mit den Worten „Tempus Fugit“ an die Vergänglichkeit der Zeit. Das Frontglas gibt den Blick frei auf das schöne Lyrapendel aus poliertem Messing. 8-Tage 1/2 Stunden Bimbam Schlagwerk, Kettenzug, manuelle Schlagabstellung.

Classic floor clock with a case partly made of solid wood and a solid wood front. Maple or alder wood is stained and burnished into walnut colour. This model shows a brass dial with moon phase and commemorates the transience of life by the words "Tempus Fugit". The front glass allows a full view of the beautiful polished brass lyre pendulum. 8-day chain-driven 1/2 hour bimbam movement with manual chime shut-off.

01232-030271 Nussbaum | Walnut finish







189 x 26,5 x 16 cm | 75.5" x 10.5" x 6.5"

Schlanke & moderne Standuhr in puristischem Design. 14-Tage Skelettuhrwerk in Nickel mit Skelett-Zahlenreif und stündliche Schlag auf Glocke.

Slim & modern floorclock in a puristic design. 14-day skeleton movement in nickel with skeleton dial and passing bell strike on the hour.

01240-740791 Schwarz | Black carbon finish
01240-050791 Eiche | Oak





WANDUHREN | WALL CLOCKS



ø 55 cm | ø 21.7"

Design-Wanduhr mit gewölbtem Mineralglas. Mechanisches 8-Tage-Skelett Gehwerk.

Contemporary wall clock, curved mineral glass. Mechanical 8-day skeleton movement.

30906-000791




ø 55 cm | ø 21.7"

Design-Wanduhr mit gewölbtem Mineralglas. Mechanisches 8-Tage-Skelett Gehwerk.

Contemporary wall clock, curved mineral glass. Mechanical 8-day skeleton movement.

30907-000791







160 x 60 x 25 cm | 63" x 23.5" x 10"

Einzigartige Wanduhr mit 3-Melodienwerk (Westminster, Whittington, St. Michael) auf Tonröhren.

Unique triple chime wall clock (Westminster, Whittington, St. Michael), brass tubes.

- **Seilzug | Cable driven**
- **8-Tage Gangdauer | 8-day movement**
- **Automatische Nachtabschaltung | Automatic night shut-off**
- **Schlagabstellung | Silencing lever**

61020-001171





56 x 24 x 7 cm | 23" x 10" x 3"

Metall-Wanduhr in Nickel-Farbe, Zifferblatt mit Glasabdeckung.
Metal wall clock in nickel color, glass-covered dial.

70981-000871 Funk | Radio-controlled



70981-002200 Quartz | Quartz



56 x 24 x 7 cm | 23" x 10" x 3"

Metall-Wanduhr, Zifferblatt mit Glasabdeckung.
Metal wall clock, glass-covered dial.

70722-000871 Funk | Radio-controlled



70722-002200 Quartz | Quartz





80,5 x 27 x 11 cm | 32" x 11" x 5"

Quartz-Pendelwanduhr mit geschwungener Holzrückwand, gefrostetes Glaszifferblatt. Quartz

Curved quartz pendulum wall clock with frosted mineral glass. Quartz

70644-292200 Anthrazit | Anthracite



70644-382200 Buche | Beech finish



67 x 15 x 16 cm | 27" x 6" x 7"

Kunstvoll gedrehter Edelstahlkorpus mit Zylinderpendel.

Stainless steel corpus centred around the own axis with cylinder pendulum.

70944-002200 Quartz | Quartz







ø 30 x 5 cm | ø 12" x 2"

Gebürstetes Edelstahlgehäuse mit gewölbtem Mineralfrontglas, Quarzwerk oder Funkuhrwerk.

Brushed stainless steel case with convex mineral front glass, quartz time or radio-controlled movement.

30471-000870 Funk | Radio-controlled



30471-002100 Quartz | Quartz



ø 30 x 5 cm | ø 12" x 2"

Gebürstetes Edelstahlgehäuse mit gewölbtem Mineralfrontglas, Quarzwerk oder Funkuhrwerk.

Brushed stainless steel case with convex mineral front glass, quartz time or radio-controlled movement.

30466-000870 Funk | Radio-controlled



30466-002100 Quartz | Quartz



ø 30 x 5 cm | ø 12" x 2"

Gebürstetes Edelstahlgehäuse mit gewölbtem Mineralfrontglas, Weltzeit-Anzeige

Brushed stainless steel case with convex mineral front glass, world time display.

30504-002100 Quartz | Quartz





SCHIFFSUHREN | SHIP CLOCKS



ø 18 x 10 cm | ø 8" x 4"

Barometer und Thermometer in Messing-Schiffsuhrgehäuse mit Glaslünette.

Solid polished brass case features a barometer and thermometer behind a crystal glass lens.

90009-000040



ø 18 x 10 cm | ø 8" x 4"

Massive Messing-Schiffsuhr vernickelt mit Glaslünette, 8-Tage mechanisches Schiffsuhr-Glasenschlagwerk auf Glocke mit Schlagabschaltung.

Solid brass ship's bell clock nickel plated with solid nickel bezel, jewelled 8-day mechanical ship's bell movement with shut-off, strike on bell.

35066-000132



ø 18 x 10 cm | ø 8" x 4"

Massive Messing-Schiffsuhr mit Glaslünette, 8-Tage mechanisches Schiffsuhr- Glasenschlagwerk auf Glocke mit Schlagabschaltung.



Solid brass ship's bell clock with solid brass bezel, jewelled 8-day mechanical ship's bell movement with shut-off, strike on bell.

35065-000132



TELLURIUM		22957-Q30791	34	70991-000761	59	01210-031171	87
TELLURIUM		22786-320791	34	70991-T20761	59	01131-031171	88
		22786-740791	34	70875-740761	61	01093-031171	88
22823-740352	07	22848-070352	35	70875-160761	61	01079-030451	89
22805-740352	07	22712-030791	35	70875-030761	61	01221-030451	90
22805-160352	07	22864-030340	37	70989-030341	63	01222-030451	90
23002-000352	09	22864-070340	37	70989-030141	63	01222-070451	90
23046-000352	09	22511-030340	37	70989-T30341	63	01231-030451	91
22948-Q10352	11	21116-030340	39	70989-T30141	63	01232-030271	91
		21092-030340	39	70989-740341	63	01240-740791	93
		21092-032114	39	70989-740141	63	01240-050791	93
		21142-070340	39	70989-090341	63		
ASTROLABIUM		23015-740721	41	70989-090141	63	WANDUHREN	
ASTROLABIUM		23015-S40721	41	70990-090341	65	WALL CLOCKS	
		23015-360721	41	70989-090141	65		
22836-072987	13	23015-S50721	41	70990-740341	65	30906-000791	95
22836-742987	13	23015-D10721	41	70990-740141	65	30907-000791	95
		23015-030721	41	70707-Q10351	66	61020-001171	97
		23015-160721	41	70700-Q10351	67	70981-000871	98
MASTERPIECE		23022-X40721	42	70617-030058	67	70981-002200	98
MASTERPIECE		23023-T40721	42	70743-070351	69	70722-000871	98
		23024-X40721	42	70742-070341	69	70722-002200	98
70988-747761	15	23023-X40721	42	70650-740058	71	70644-292200	99
01241-747761	17	23025-360721	42	70650-030058	71	70644-382200	99
		23025-T50721	42	70963-030141	73	70944-002200	99
TISCHUHREN		23025-Q70721	42	70963-030341	73	30471-000870	101
TABLE CLOCKS		23025-500721	42	70963-740141	73	30471-002100	101
		23025-X40721	42	70963-740341	73	30466-000870	101
22998-160352	19	23021-740721	43	70305-030341	74	30466-002100	101
22998-070352	19	23020-500721	43	70290-030341	74	30504-002100	101
22801-740352	21	23021-Q70721	43	70456-030341	75		
23052-T20340	23	23010-000130	45	70628-030341	75	SCHIFFSUHREN	
23052-090340	23	23007-000130	45	70628-032214	75	SHIP CLOCKS	
23052-740340	23	22986-002100	47	70411-030341	76		
23052-030340	23	22795-000870	47	70509-030141	76	90009-000040	103
23047-020762	25	22641-002100	49	70509-030341	76	35066-000132	103
23047-R70762	25	22961-002100	49	70509-032214	76	35065-000132	103
23047-080762	25	22704-002100	51	70509-070341	76		
23051-027762	27	22843-002100	51	60991-000261	77		
23051-R77762	27	23004-000711	52	60992-002214	77		
23051-747762	27	23001-000711	52	70992-N40711	79		
23051-087762	27	23003-000711	52	70992-030711	79		
23050-R20791	29	23005-000711	52	70504-000701	80		
23050-R10791	29	22734-000701	53	70503-000701	80		
23050-R50791	29	61019-000791	55	70974-000711	81		
23050-R30791	29	23049-000791	55	70731-000711	81		
23048-740791	31			70332-000711	81		
23048-050791	31			70733-000711	81		
22716-070791	32	REGULATEURE				STANDUHREN	
22716-160791	32	REGULATORS				FLOOR CLOCKS	
22995-740791	32						
23018-030791	33	70961-740761	57			01087-030461	83
23019-740791	33	70991-740761	59			01244-031171	85
23018-160791	33	70991-080761	59				
		70991-T10761	59				

UHREN ICONS | CLOCK ICONS

-  **Mechanisches Werk** | Mechanical movement
-  **Quartz-Werk** | quartz movement
-  **Funkuhr** | radio-controlled
-  **1 Melodie** | 1 chime
-  **2 Melodien** | 2 chimes
-  **3 Melodien** | 3 chimes
-  **Mondphase** | moon phase
-  **Automatische Nachtschaltung** | Automatic night shut-off

HOLZARTEN | WOOD KINDS

- 03** **Nussbaum** | Walnut finish
- 04** **Eiche** | Oak
- 07** **Mahagoni** | Mahogany
- 09** **Ahorn** | Maple
- 16** **Kirschbaum** | Cherrywood
- 38** **Buche** | Beech finish
- 46** **Makassar** | Makassar
- 74** **Schwarz** | Black
- N9** **Amerikanischer Kirschbaum** | American Cherrywood
- Q1** **Nussbaum antik** | Walnut finish antique
- Q3** **Nussbaum Schoko** | Walnut finish choco
- 08** **Nussbaum Natur** | Walnut finish nature
- T3** **Eisbuche** | Ice Beech
- N4** **Fichte Honig** | Spruce Honey



0058	8-Tage 1/2 Std. Schlag auf Tonfeder, Seilzugwerk 8-day cable-driven movement, half hour strike on coil gong	0701	Mechanisches Skelett-Gehwerk, 1 Schlag zur vollen Stunde Mechanical skeleton movement, passing bell strike on the hour
0130	8-Tage 1/2 Std. Schlagwerk, Schwebegang 8-day half hour strike movement, floating balance	0711	Mechanisches Stab-Gehwerk, 1 Schlag zur vollen Stunde Mechanical stick movement, passing bell strike on the hour
0131	8 Tage 1/2 Std. Schlagwerk, Pendel 8-day half hour strike movement with pendulum	0791	Mechanisches Skelett-Gehwerk, 1 Schlag zur vollen Stunde Mechanical skeleton movement, passing bell strike on the hour
0132	8-Tage Glasenschlag, Schiffsuhrwerk, Echappement 8-day Ship's bell movement with Ship's bell strike, escapement	1050	8-Tage 4/4 Umschaltwerk (Westminster, Whittington, St. Michael), Schwebegang 8-day triple chime movement (Westminster, Whittington, St. Michael), floating balance
0141	14-Tage 1/2 Std. Schlagwerk, Pendel 14-day half hour strike movement with pendulum	1051	8-Tage 4/4 Umschaltwerk (Westminster, Whittington, St. Michael), Pendel 8-day triple chime movement (Westminster, Whittington, St. Michael), pendulum
0150	8-Tage 1/2 Std. Schlagwerk, Schwebegang 8-day half hour strike movement, floating balance	1052	8-Tage 4/4 Umschaltwerk (Westminster, Whittington, St. Michael), Echappement 8-day triple chime movement (Westminster, Whittington, St. Michael), escapement
0241	8-Tage 1/2 Std. Kettenschlagwerk 8-day weight driven half hour strike movement	1151	8-Tage 4/4 Umschalt-Kettenschlagwerk (Westminster, Whittington, St. Michael), Pendel 8-day chain driven triple chime movement (Westminster, Whittington, St. Michael), pendulum
0261	8-Tage 1/2 Std. Kettenschlagwerk, kleine Ausführung Small 8-day weight driven half hour strike movement	1161	8-Tage 4/4 Umschalt-Kettenschlagwerk (Westminster, Whittington, St. Michael), Pendel 8-day chain driven triple chime movement (Westminster, Whittington, St. Michael), pendulum
0241 SZ	8-Tage 1/2 Std. Seilzugwerk 8-day cable-driven half hour strike movement	1161 SZ	8-Tage 4/4 Umschaltwerk-Seilzug (Westminster, Whittington, St. Michael), Pendel 8-day cable-driven triple chime movement (Westminster, Whittington, St. Michael), pendulum
0340	8-Tage 4/4 Westminster-Schlagwerk, Schwebegang 8-day 4/4 Westminster chime movement, floating balance	1164	Synchron 4/4-Umschaltwerk, 230 V (50 Hz) (Westminster, Whittington, St. Michael), Pendel Synchronous 4/4 triple chime movement, 230 V (50 Hz) (Westminster, Whittington, St. Michael), pendulum
0341	8-Tage 4/4 Westminster-Schlagwerk, Pendel 8-day 4/4 Westminster chime movement, pendulum	1171 SZ	8-Tage 4/4 Umschaltwerk-Seilzug (Westminster, Whittington, St. Michael), Pendel 8-day cable-driven triple chime movement (Westminster, Whittington, St. Michael), pendulum
0351 SZ	8-Tage 4/4 Westminster-Seilzug- und Federzugwerk 8-day cable-driven 4/4 Westminster chime movement	0870	Funkuhrwerk Radio-controlled movement
0352	8-Tage 4/4 Westminster-Schlagwerk, 11-steiniges Echappement 8-day 4/4 Westminster chime movement, 11 jewels escapement	0871	Funkuhrwerk mit Pendel Radio-controlled movement with pendulum
0451	8-Tage 4/4 Westminster-Kettenschlagwerk, Pendel 8-day chain driven 4/4 Westminster chime movement, pendulum		
0461	8-Tage 4/4 Westminster-Kettenschlagwerk, Pendel 8-day chain driven 4/4 Westminster chime movement		
0461 SZ	8-Tage 4/4 Westminster-Seilzugwerk, Pendel 8-day cable-driven 4/4 Westminster chime movement, pendulum		

- 0987** Skelettwerk, Quartz
Skeleton movement, quartz
- 2100** Quartz-Gehwerk
Quartz movement
- 2114** Quartz-Gehwerk, umschaltbar auf 1/2 Stunden
Bim Bam oder 4/4 Westminster-Schlagwerk,
automatische Nachtabstaltung
Quartz dual chime movement, 1/2 hour Bim Bam
or 4/4 Westminster chime, personalized night
shut-off
- 2200** Quartz-Pendelwerk
Quartz pendulum movement
- 2214** Quartz-Pendelwerk, umschaltbar auf
1/2 Stunden Bim Bam oder
4/4 Westminster-Schlagwerk,
automatische Nachtabstaltung
Quartz pendulum movement, Westminster,
1/2 hour Bim Bam, personalized night shut-off
- 2987** Quartz-Skelettwerk mit Antrieb für Astrolabium
Quartz skeleton movement, gear-train system for
Astrolabium

ERKLÄRUNG DES HERMLE NUMMERNSYSTEMS | EXPLANATION OF THE HERMLE NUMBER SYSTEM

Beispiel | Example

01077 - 161171 Kirschbaum (Standuhr) | Cherrywood (Floor clock)



Uhrengruppe
Category of clocks

Referenz-Nummer
Reference number

Holzart
Type of wood

Werkausführung
Movement type

Bitte geben Sie bei Ihrer Bestellung die komplette Nummer an, damit Ihre Bestellung richtig bearbeitet werden kann.
When ordering, please give us the full reference number.



UHRENMANUFAKTUR

Wir behalten uns das Recht vor, jederzeit Modelle aus unserem Programm herauszunehmen oder technische Änderungen an unseren Produkten vorzunehmen.
Hermle reserved the right to discontinue items without advanced notice and to make changes as to colors, materials, equipment and specifications at any time.

© Copyright by Hermle 2017. Legal action will be taken against any copyright infringement.

HUM Uhrenmanufaktur GmbH & Co. KG

Bahnhofstraße 6
78559 Gosheim | Germany

Phone: +49 7426 601 - 0
Fax: +49 7426 601 - 176
E-Mail: hermle@hermle-clocks.com
www.hermle-clocks.com

Hermle North America

340 Industrial Park Drive
Amherst, Virginia 24521 USA

Phone: 001 434-946-7751
Fax: 001 434-946-7747
Toll free No. 1-866-437-6531
E-Mail: hermle@hermleclock.com
E-Mail Sales: sales@hermleclock.com
www.hermleclock.com

Hermle Asia Pacific Ltd.

Rm 1806 Singga Commercial Centre
148 Connaught Road West, HK-Hong Kong

Phone: +852 2541 9181
Fax: +852 2541 9183
E-Mail: sammyhu@netvigator.com